

Via het werkgeversportaal op [www.sectorrecreatie.nl](http://www.sectorrecreatie.nl) (Pensioenfonds Recreatie) kunt u snel, veilig en eenvoudig rechtstreeks uw gegevens doorgeven aan het pensioenfonds. U hebt alleen uw gebruikersnaam en wachtwoord nodig.

## Werknemersgegevens aanleveren in 4 stappen!



→ Klik op 'werknemersoverzicht'.



**Uw eigen administratiepagina's op het portaal!**  
Op het werkgeversportaal staan alle gegevens van uw werknemers handig op een rij. Via het portaal kunt u:

- werknemers aanmelden
- werknemers afmelden
- dienstverbanden wijzigen
- loongegevens van meerdere werknemers in een keer doorgeven
- een bestand vanuit uw loonpakket aanleveren

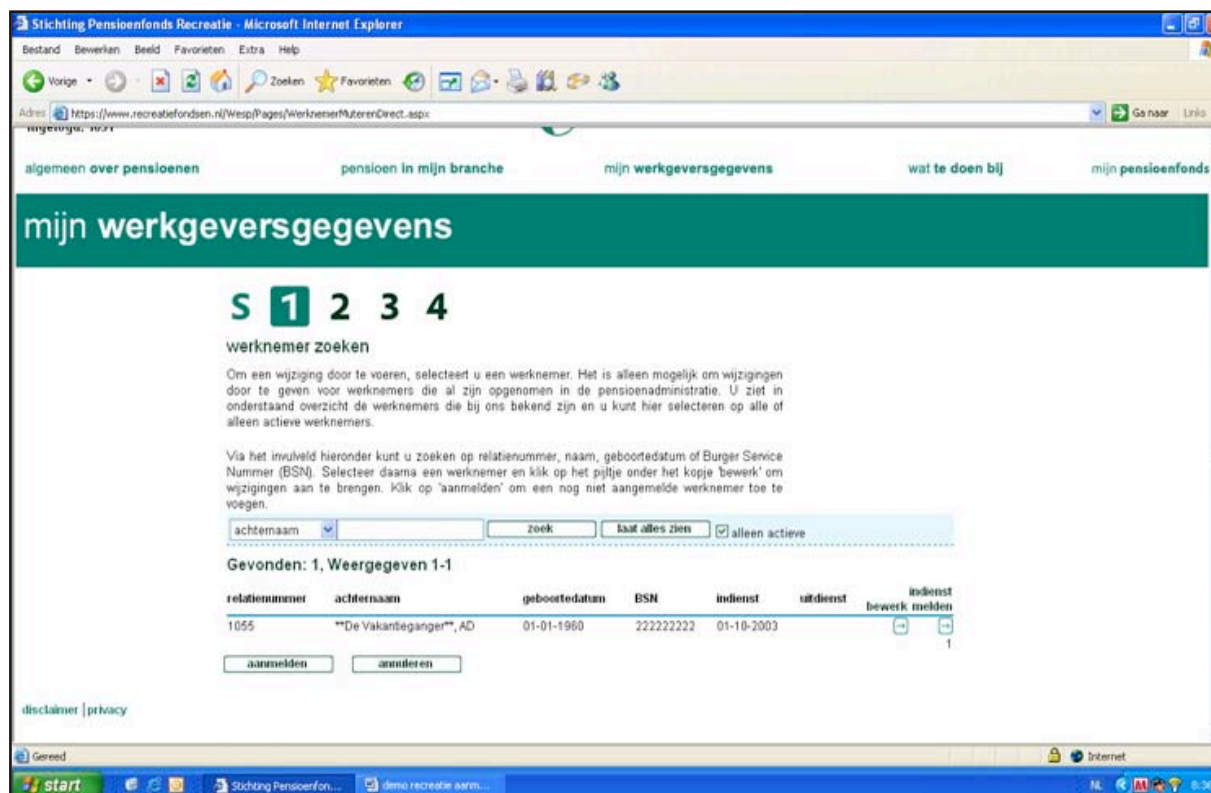
maar ook:

- uw contactgegevens wijzigen
- uw wachtwoord wijzigen
- uw controlevraag wijzigen



→ Klik op 'verder'.

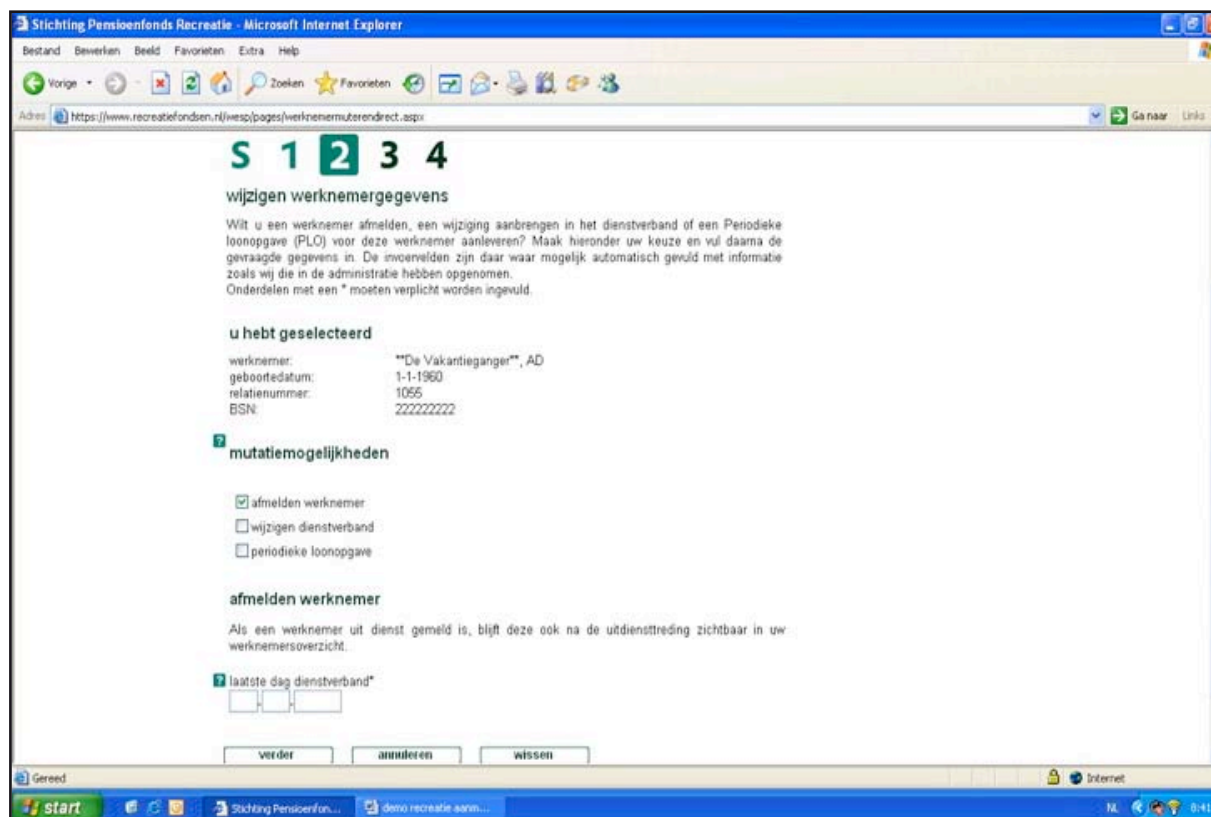




## → Stap 1

Selecteer de werknemer waarvoor u wijzigingen wilt doorgeven of klik op 'aanmelden' om een nieuwe werknemer aan te melden.





- **Stap 2a**  
Gegevens wijzigen: kies bij 'mutatiemogelijkheden' de gewenste optie en vul de gevraagde gegevens in. Klik op 'verder'.



Stichting Pensioenfonds Recreatie - Microsoft Internet Explorer

Bestand Bewerken Beeld Favorieten Extra Help

Vorige Zoeken Favorieten Ga naar Links

https://www.recreatiefondren.nl/wesp/pages/werknemertoevoegendirect.aspx

S 1 2 3 4

**aanmelden werknemer**

Om een nieuwe werknemer aan te melden moet u persoonsgegevens invullen zoals naam en adres, burgerlijke staat en Burger Service Nummer (BSN). Daarnaast vult u de dienstverbandgegevens in zoals bijvoorbeeld de datum indiensttreding, de aard van de arbeidsovereenkomst en de CAO die van toepassing is.

Onderdelen met een \* moeten verplicht worden ingevuld.

**persoonsgegevens**

1 voorletter(s) (zie helptekst)\*  
AD

2 voorvoegsel(s)

3 (meisjes)naam (zie helptekst)\*  
\*\*De Vakantieganger\*\*

geslacht\*  
 mannelijk  vrouwelijk

burgerlijke staat\*  
getuwd

4 geboortedatum\*  
1 1 1960

5 BSN (alleen cijfers en bij 8 cijfers een voorloopnul invullen)\*  
22222222

6 voorvoegsel(s) partner

7 achternaam partner

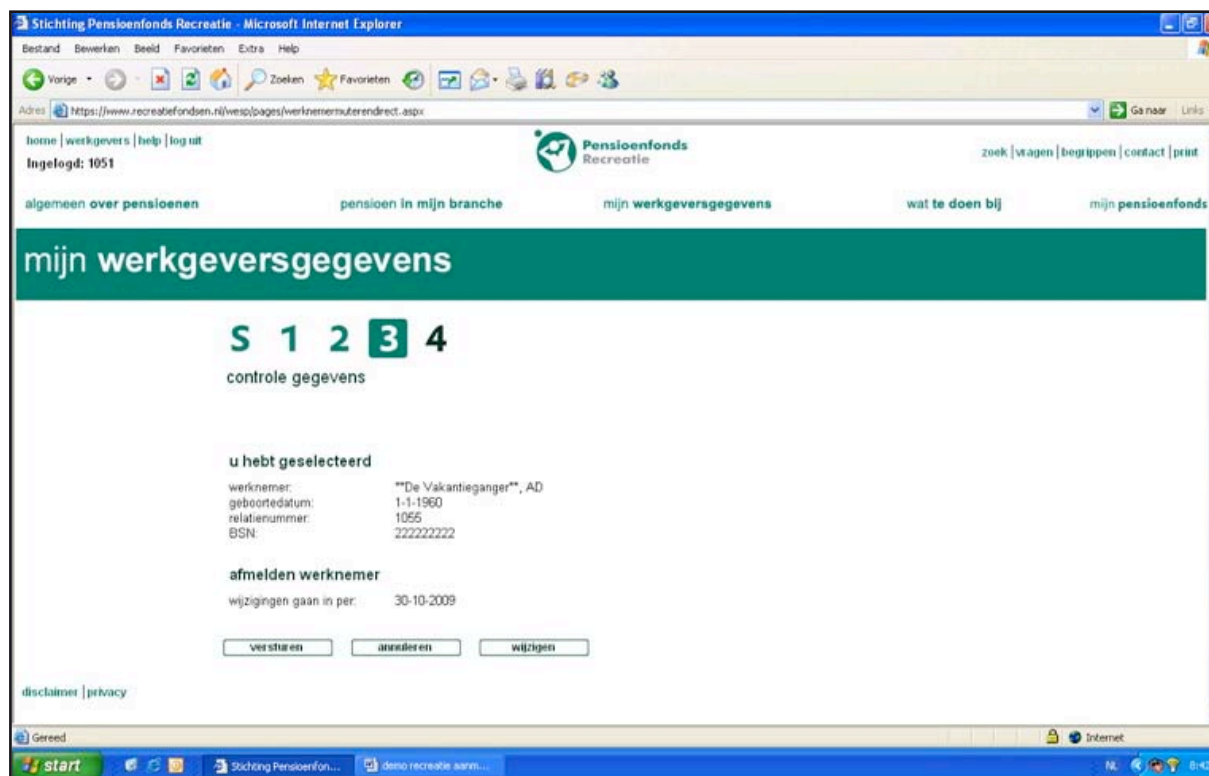
Nederlands correspondentieadres of buitenlands woonadres

Gereed

start Stichting Pensioenfonds... demo recreatie aanm... 8:39

→ **Stap 2b**  
Aanmelden nieuwe werknemer: vul alle gegevens in.  
Klik op 'verder'.





→ **Stap 3**  
Controleer de ingevoerde gegevens. Klik op 'versturen' om de gegevens te versturen of 'wijzigen' om de gegevens aan te passen.





→ **Stap 4**  
Uw gegevens zijn verzonden. Klik op 'nieuwe mutatie' als u nog een mutatie wilt doorgeven. Klik anders op 'afsluiten'.

